









-  Bestandsgebäude
 -  Geltungsbereich der Bebauungsplanänderung
 -  Grundstücksgrenze
 -  Baugrenze
 -  SO_{EH}
 - 0,60 Grundflächenzahl
 - a1 abweichende Bauweise
 - TH=6,0 m Traufhöhe
 - FH=10,5 m Firsthöhe
 - PD/SD/FD Pultdach/Satteldach/Flachdach
 -  Planung DHL Packstation
- Gemarkung : Gundelsheim
 Flurstück: 6409

VERTRAULICH

Ansichten/Grundriss

